



AvenSol

Aventura solidaria

Manual de usuario

Introducción

Este juego interactivo ha sido diseñado en conjunto por el grupo de educación e investigación y el grupo de tecnología de la información y las comunicaciones, de la Unidad Administrativa Especial de Organizaciones Solidarias, como una apuesta de la Entidad para integrar el uso responsable de las nuevas tecnologías y las acciones de promoción del modelo asociativo solidario.

AvenSol está diseñado para que niños, niñas y adolescentes se diviertan y se familiaricen con las características del emprendimiento solidario; el juego responde a una estrategia pedagógica centrada en la promoción de los valores de responsabilidad, autogestión, igualdad, cooperación, ayuda mutua, democracia, honestidad, transparencia y equidad; a través de prácticas de solidaridad.

Los invitamos a jugar en esta aventura solidaria, completando la misión y retos del juego.

Misión

Descubrir prácticas de solidaridad y trabajo en equipo que ayuden a acercar a los habitantes de la ciudad y el campo y entre todos construir territorios solidarios.

Retos

Relacionar a los jóvenes con adultos, a partir de conocimientos transmitidos en la escuela y de la experiencia de vida.

Construir nuevas relaciones entre los que viven en la ciudad y los que habitan en el campo o en otras regiones.

Instalación del juego

- Explorador web: No se necesita instalar el juego ingresando desde un explorador web.
- Windows: Ejecutar el archivo .exe e instalar la aplicación en el computador.
- Android: Ejecutar el archivo .apk e instalar la aplicación en el dispositivo.
- Linux.
 - Abrir una la consola, ingresamos al directorio del juego.
 - Escribir "chmod +x Game" y presionar enter.
 - Ejecutar el juego "Game".

Cómo jugar

Ejecución del juego

- Explorador web: Ingresar a <https://virtuales.orgsolidarias.gov.co/AvenSol/>
- Windows: Ejecutar el archivo Game.exe.
- Android: Ejecutar la aplicación Mundo de Dan.



Controles del juego

Teclado	
<i>Movimiento</i>	<i>↑, ↓, →, ←</i>
<i>Seleccionar / Interactuar</i>	<i>Enter / Barra Espaciadora</i>
<i>Salir / Menú</i>	<i>ESC</i>
<i>Correr [Mantener]</i>	<i>Shift Izquierdo / Derecho</i>
<i>Debug FPS / MS</i>	<i>F2</i>
<i>Ampliar imagen</i>	<i>F3</i>
<i>Pantalla completa</i>	<i>F4 / F11</i>
<i>Recargar juego</i>	<i>F5</i>


Ratón	
<i>Movimiento / Seleccionar / Interactuar</i>	<i>Botón izquierdo del ratón</i>
<i>Salir / Menú</i>	<i>Botón derecho del ratón</i>

Pantallas de contacto (Touch)	
<i>Movimiento / Seleccionar / Interactuar</i>	<i>Un dedo toca la pantalla</i>
<i>Salir / Menú</i>	<i>Dos dedos tocan la pantalla</i>

Interfaz del juego

La interfaz del juego se compone de diferentes momentos: Menú, Mapa, y Reto – enfrentar a las criaturas.

1. Menú:



- Habilidades: Ver las habilidades del juego.
- Estado: Ver el estado de los personajes del juego.
- Turnos: Cambiar los “turnos” de los personajes en el juego.



- Cambiar personajes de lugar.
- Quitar el personaje.
- Revertir cambios.
- Terminar cambios.
- ¿Cómo jugar?: Ver el manual del juego.
- Opciones: Ver las opciones del juego.
- Guardar (Cristales): Guarda el progreso del juego disponible siempre.

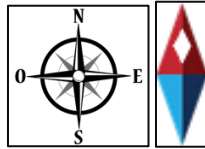


- Salir al título: Volver al título.


2. Mapa




- Brújula: El punto blanco indica el destino a ir.
 - 1. Indica el nombre del destino.
 - 2. Numero de pasos hacia el destino.
 - 3. Punto blanco en ajuga roja que indica la dirección del destino.



- 4. Nombres de los personajes.
 - HP: Puntos de vida.
 - MP: Puntos de magia.
 - TP: No se usa.
 - EXP: Experiencia en el nivel actual.
 - LV: Nivel actual.



- 5. Nombre del mapa actual.



- 6. Ayudas sobre personajes: Indica que acción se debe realizar.



- Marca de destino.



3. Reto - atrapar criaturas:

En el mapa y para avanzar a la siguiente aventura, si no se siguen los senderos hay que enfrentar a las criaturas:



- Atrapar: El personaje seleccionado lanza atrapar a las criaturas.
- Magia: Encontraremos las habilidades disponibles a usar.
- Defender: El personaje se defiende de las criaturas.
- Objeto: Usar objetos del juego.

Qué hacer si tengo preguntas sobre el juego

Pueden contactarnos a través de nuestros canales de contacto con el ciudadano:

- Atención personalizada: Carrera 10 No. 15-22 Bogotá D.C., en horario de 8 am a 5 pm de lunes a viernes
- Atención telefónica: En Bogotá 3 275252 Extensión 301 – línea gratuita nacional 01 8000 12 2020
- Correo electrónico: atencionalciudadano@orgsolidarias.gov.co
- Portal web: www.orgsolidarias.gov.co